СТАВРОПОЛЬСКАЯ КРАЕВАЯ КЛИНИЧЕСКАЯ БОЛЬНИЦА

2016 г

СОДЕРЖАНИЕ

ЛЕГЕНДАРНОЕ ПРОШЛОЕ....5
ВСЕГДА НА ПЕРЕДОВОЙ....6
КУЗНИЦА КАДРОВ....7
СЛАВА И ГОРДОСТЬ....8
УНИКАЛЬНАЯ И ПЕРЕДОВАЯ....9
ЦЕНТР, СНИЖАЮЩИЙ СМЕРТНОСТЬ....10
ЧТОБЫ СЕРДЦЕ БИЛОСЬ СТАБИЛЬНО....11
- ЗВЕНЬЯ ОДНОЙ ЦЕПИ....12
- КАРДИОЛОГИЧЕСКОЕ ОТДЕЛЕНИЕ....12
- НЕЙРОХИРУРГИЧЕСКОЕ ОТДЕЛЕНИЕ....13
- НЕРВНОЕ ОТДЕЛЕНИЕ....14
- НЕВРОЛОГИЧЕСКОЕ ОТДЕЛЕНИЕ....15
- СЛУЖБА АНЕСТЕЗИОЛОГИИ-РЕАНИМАТОЛОГИИ....15
- ОТДЕЛЕНИЕ ИНТЕНСИВНОЙ ТЕРАПИИ, АНАСТЕЗИОЛОГИИ И РЕАНИМАЦИИ № 1....15
- ОТДЕЛЕНИЕ АНАСТЕЗИОЛОГИИ И РЕАНИМАЦИИ № 2....16
- ОТДЕЛЕНИЕ АНАСТЕЗИОЛОГИИ И РЕАНИМАЦИИ № 3....17
- ГАСТРОЭНТЕРОЛОГИЧЕСКОЕ ОТДЕЛЕНИЕ....18
- ГИНЕКОЛОГИЧЕСКОЕ ОТДЕЛЕНИЕ....20
- ТРАНСФУЗИОЛОГИЧЕСКАЯ СЛУЖБА....21
- ОТДЕЛЕНИЕ ГРАВИТАЦИОННОЙ ХИРУРГИИ КРОВИ....22
- ОТДЕЛЕНИЕ РЕНТГЕНОХИРУРГИЧЕСКИХ МЕТОДОВ ДИАГНОСТИКИ И ЛЕЧЕНИЯ....23
- ОТДЕЛЕНИЕ ФУНКЦИОНАЛЬНОЙ И УЛЬТРАЗВУКОВОЙ ДИАГНОСТИКИ....24
- ЭНДОКРИНОЛОГИЧЕСКОЕ ОТДЕЛЕНИЕ....26
- ОТДЕЛЕНИЕ ОТОЛАРИНГОЛОГИИ....27
- ОТДЕЛЕНИЕ ОФТАЛЬМОЛОГИИ....28
- ОТДЕЛЕНИЕ РЕВМАТОЛОГИИ....30
- ОТДЕЛЕНИЕ СОСУДИСТОЙ ХИРУРГИИ....31
- ОТДЕЛЕНИЕ ЭНДОСКОПИИ....33
- ОТДЕЛЕНИЕ ПЛАСТИЧЕСКОЙ И РЕКОНСТРУКТИВНОЙ ХИРУРГИИ....34
- ОТДЕЛЕНИЕ СОМНОЛОГИИ....35

ТЕРАПЕВТИЧЕСКОЕ ОТДЕЛЕНИЕ....35
ТРАВМАТОЛОГО-ОРТОПЕДИЧЕСКОЕ ОТДЕЛЕНИЕ....36
ГНОЙНОЕ ТРАВМАТОЛОГО-ОРТОПЕДИЧЕСКОЕ ОТДЕЛЕНИЕ....39
ХИРУРГИЧЕСКОЕ ОТДЕЛЕНИЕ....40
ХИРУРГИЧЕСКОЕ ТОРАКАЛЬНОЕ ОТДЕЛЕНИЕ....41
ХИРУРГИЧЕСКОЕ ГНОЙНОЕ ОТДЕЛЕНИЕ....42
ПАТОЛОГОАНАТОМИЧЕСКОЕ ОТДЕЛЕНИЕ....43
ФИЗИОТЕРАПЕВТИЧЕСКОЕ ОТДЕЛЕНИЕ....44
УРОЛОГИЧЕСКОЕ ОТДЕЛЕНИЕ....46
ЭКСТРЕННАЯ КОНСУЛЬТАТИВНАЯ МЕДИЦИНСКАЯ ПОМОЩЬ....48
КЛИНИКО-ДИАГНОСТИЧЕСКАЯ ЛАБОРАТОРИЯ....48
РЕНТГЕНОДИАГНОСТИЧЕСКОЕ ОТДЕЛЕНИЕ....49
КРАЕВОЙ ТРАХОМАТОЗНЫЙ ДИСПАНСЕР....51
КРАЕВОЙ ОФТАЛЬМОЛОГИЧЕСКИЙ ДИСПАНСЕР....51
СУРДОЛОГОПЕДИЧЕСКИЙ КАБИНЕТ....51
ЛАБОРАТОРИЯ КЛИНИЧЕСКОЙ МИКРОБИОЛОГИИ....53
АПТЕКА....54
ПОЛИКЛИНИКА....55

БЫТЬ ФЛАГМАНОМ ПОЧЁТНО И ОТВЕТСТВЕННО....57

ЛЕГЕНДАРНОЕ ПРОШЛОЕ

Первый камень здания краевой больницы был заложен в дореволюционном 1913 году на улице Батальонной, а уже спустя пару лет больница получила боевое крещение – она стала работать в полную силу, принимая пациентов как из числа мирных жителей, так и раненых солдат и офицеров грянувшей Первой мировой войны.

Главный корпус, в котором ныне располагается травматолого-ортопедическое отделение, выходил фасадом на улицу Параллельную (теперь – улица Ломоносова) и включал хирургию, терапевтическое отделение и инфекционный изолятор. Неподалёку, на улице Батальонной (ныне – урологическое отделение на улице Лермонтова), расположился ещё один корпус – полутораэтажный. Его отвели под родильный приют и гинекологию. Больничный комплекс дополняли также два строения барачного типа, в которых разместились лаборатория с рентген-кабинетом, аптека и приёмный покой.

Корпус нынешнего эндокринологического отделения на улице 8 Марта стал принадлежать больнице не сразу. В довоенном Ставрополе на тогдашней улице Шипкинской изначально находилось здание Офицерского собрания.

Вся территория городской больницы была огорожена надёжным и высоким каменным забором. Внутри всё работало на скорейшее выздоровление пациентов – корпуса окружали деревья, по тенистым аллеям можно было подолгу гулять и дышать свежим воздухом.

ВСЕГДА НА ПЕРЕДОВОЙ

С момента основания и поныне больница по праву считается флагманом здравоохранения, важнейшим лечебным учреждением краевой столицы и всего региона. В 30-е годы XX столетия больница включала хирургическое, акушерское, терапевтическое, нервное отделения, аптеку, рентген-кабинет, лабораторию и поликлинику, которая в день обслуживала до 120 посетителей.

Огромные испытания на долю медиков выпали в Великую Отечественную войну. В суровые годы фашистской оккупации Ворошиловска больница продолжала работать и оказывать людям необходимую медицинскую помощь. Сотни, тысячи жизней были спасены.

Послевоенное время ставило новые задачи. Больница «выросла» из статуса городской – сюда ехали люди из разных уголков Ставрополья, настала пора расширять границы. Приказом Минздрава РСФСР от 16.10.1947 г. Ставропольская городская клиническая больница, являвшаяся к тому времени крупнейшим медицинским центром в крае, была переименована в краевую клиническую больницу.

Наряду с новым именем и статусом, стали значительно шире её функции. В задачи больницы вошло научно-методическое руководство всеми лечебными учреждениями края. Кроме того, краевая клиническая больница слилась с краевой консультативной поликлиникой, функционировавшей ранее на базе 1-й городской поликлиники.

КУЗНИЦА КАДРОВ

Динамичное поступательное развитие больницы не прекращалось никогда. Неслучайно именно отсюда берут своё начало целые отрасли и учреждения здравоохранения городского и краевого значения. Из стен краевой больницы вышли родильный дом, детская городская больница, физиолечебница, станция скорой медицинской помощи, городская инфекционная больница, городская стоматологическая поликлиника, кожно-венерологический диспансер, онкологический диспансер, детская краевая больница, службы проктологии, нефрологии, челюстно-лицевой хирургии.

В новом просторном здании из жёлтого ракушечника, в одном из живописнейших уголков Ставрополя рядом с лесом, краевая больница обосновалась осенью 1965 года. К моменту сдачи в эксплуатацию корпуса на улице Семашко в нём «прописались» 19 отделений. Большинство из них успешно работает и сегодня.

Вот незабвенные имена тех, кто на этапах становления краевой клинической больницы вписывал славные страницы в её историю. Это героическое поколение врачей-фронтовиков: основатель службы функциональной диагностики в крае Т.А. Зубарев, профессор травматологии М.С. Макаров, офтальмолог Г.А. Люткевич, заведующий хирургическим отделением В.М. Скиба.

Их славное дело продолжили такие профессионалы, как создатель гематологической службы Вениамин Елизарович Злотвер, заведующая кардиоревматологическим отделением Майя Александровна Абанова, врачи-организаторы Мария Григорьевна Лалабекова и Елена Васильевна Баландина и многие-многие другие.

Неоценимый вклад в развитие больницы как мощной научно-методической базы внесли профессора Ставропольского государственного медицинского университета, заведующие кафедрами: офтальмологии – Николай Михайлович Павлов, отоларингологии – Иона Моисеевич Соболь, терапии – Виктор Михайлович Мосин, общей хирургии – Юрий Семёнович Гилевич, урологии – Игорь Михайлович Деревянко, травматологии и ВПХ – Виктор Викторович Бодулин. Каждого из них можно по праву назвать человеком-легендой, и трудовой подвиг каждого достоин отдельного повествования.

СЛАВА И ГОРДОСТЬ

В истории прославленного медицинского учреждения с устоявшимися традициями и авторитетной научной школой свой след оставили многие прекрасные специалисты. Это травматолог-ортопед Эдуард Левонович Апагуни, офтальмолог Валерий Михайлович Евсеев, оториноларинголог Григорий Григорьевич Мосиянц, уролог Александр Анатольевич Толчанов, физиотерапевт Анна Степановна Чух, специалист по функциональной диагностике Лидия Сазонтовна Шуваева, анестезиолог-реаниматолог Дмитрий Ксенофонтович Куропаткин, организатор здравоохранения Анна Александровна Меденец.

В своей трудовой деятельности они оставались верны одному лечебному учреждению, щедро отдавали все силы сохранению потенциала научного центра, учили и воспитывали молодёжь на лучших традициях. Этих людей всегда отличали не только блестящий уровень профессионального мастерства, но и замечательные человеческие качества: самоотверженность, отзывчивость, милосердие.

Их дело продолжили Галина Алексеевна Александрович, Борис Иванович Кара, Владимир Иванович Шеховцов, Валерий Васильевич Титоренко, Валентина Михайловна Орехова, Людмила Борисовна Гаврилова, Светлана Владимировна Попова, Наталья Андреевна Осипова, Нина Вагановна Гаспарян, Ирина Петровна Василенко, Нина Ивановна Рындина, Таисия Тимофеевна Чубова, Зоя Николаевна Толмачёва, Любовь Александровна Ковальчук, а также многие-многие другие.

В разные годы краевую клиническую больницу возглавляли Дмитрий Михайлович Черновалов, Алексей Кондратьевич Колесников, Дина Моисеевна Филиппова, Александр Никитович Безрученко, Прасковья Фёдоровна Шатцкая, Юрий Петрович Зотов, Александра Сидоровна Решетова, Анатолий Васильевич Малахов, Степан Иванович Циркунов, Сергей Лаврентьевич Вардосанидзе, Владимир Иванович Кошель, Сергей Владимирович Новиков. Ныне ею руководит Ростислав Александрович Можейко.

УНИКАЛЬНАЯ И ПЕРЕДОВАЯ

Осенью 2013 года в связи со 100-летним юбилеем уважаемому учреждению было возвращено историческое название «Ставропольская краевая клиническая больница». Сегодня это крупнейшее в Северо-Кавказском федеральном округе многопрофильное лечебное учреждение способно оказывать помощь по 50 специальностям пациентам с любой патологией, в том числе по 13 специальностям с использованием высоких технологий.

Масштаб учреждения говорит сам за себя. Ежегодно стационарную помощь в больнице получают свыше 30 тысяч человек, консультативную – более 100 тысяч человек. Десятая часть из них – жители республик Северного Кавказа. Это пациенты с самыми тяжёлыми заболеваниями. За каждой цифрой беспристрастной статистики стоит чья-то жизнь, зачастую спасённая.

Структура краевой клинической больницы включает в себя стационар на 909 коек, 39 подразделений, в том числе 22 клинических, консультативно-диагностическую поликлинику на 350 посещений и офтальмологический диспансер на 87 посещений в смену. Силами отделения экстренной консультативной медицинской помощи (санавиации) ежегодно совершается свыше 1 000 выездов.

Мощная научная база представлена 13 клиническими кафедрами Ставропольского государственного медицинского университета. В России всего две больницы, имеющие в своих стенах уникальную лабораторию инновационных технологий обучения. Одна из них – Ставропольская краевая клиническая больница. Здесь практические навыки врачей-хирургов развивают посредством виртуальных тренажёров. Больница располагает собственной службой телемедицинских консультаций, благодаря которой в особенно тяжёлых клинических случаях в режиме реального времени проводятся консилиумы с участием специалистов ведущих клиник страны. Новым словом в борьбе с недугами, ещё недавно считавшимися неизлечимыми или плохо поддающимися лечению, стало открытие Регионального сосудистого центра.

В 2008 году Ставрополье вошло в число 12 регионов-пионеров, участвующих в реализации мероприятий, направленных на совершенствование оказания медицинской помощи больным сосудистыми заболеваниями, а год спустя на базе больницы открылся центр.

ЦЕНТР, СНИЖАЮЩИЙ СМЕРТНОСТЬ

Самый наглядный индикатор эффективности работы Регионального сосудистого центра – резкое снижение летальности. Почти сразу после его открытия кривая смертности от сердечно-сосудистых болезней на Ставрополье поползла вниз, сократились показатели рецидива заболеваний, улучшилась адаптация людей, перенёсших инсульты, инфаркты. За пять лет летальность снизилась более чем в два раза. В общей сложности за годы существования центра через его отделения прошло свыше 30 000 человек, которые смогли обрести уверенность в завтрашнем дне, в том, что он настанет.

Плоды трудов специалистов СККБ очевидны на фоне данных, предоставляемых в Минздрав России. Мировая статистика гласит, что около 30–40% больных умирает при кровоизлияниях. На Ставрополье показатель удалось сократить до рекордных 20–25%.

С 2008 года этот уровень уменьшился более чем на 8%. Если считать победой хотя бы полпроцента, можно сказать, что врачи СККБ держат удар очень хорошо.

Добиться таких результатов стало возможным ещё и благодаря растущей сети первичных сосудистых отделений. Сегодня они функционируют в Ставрополе, Невинномысске, Пятигорске, Будённовске, Ессентуках, Кисловодске и Светлограде, в планах 2016 года – открытие отделения в Георгиевске.

СККБ является региональным лидером по числу оперативных вмешательств при инсультах. А по числу операций, выполняемых на сонных артериях, и вовсе опережает многие регионы России. За помощью сюда обращаются не только пациенты из республик Северного Кавказа, но и других субъектов страны.

Работа ставропольских врачей, действительно, уникальна. По объёму и качеству помощи пациентам с аневризмой головного мозга в 2014 году краевая больница заняла третье место в России.

ЧТОБЫ СЕРДЦЕ БИЛОСЬ СТАБИЛЬНО

Ноу-хау 2015 года стало внедрение метода установки окклюдера в ушко левого предсердия при тяжёлых нарушениях ритма и невозможности адекватной антикоагулянтной терапии.

В 2015 году на базе СККБ было выполнено свыше полутора тысяч коронарных стентирований и порядка трёхсот аортокоронарных шунтирований. Стали реальностью операции на работающем сердце, сложные стентирования коронарных артерий, пластики аневризм левого желудочка после обширных инфарктов, протезирования восходящего отдела аорты, симультанные операции коронарного шунтирования с каротидными реконструкциями у пациентов с мультифокальным поражением.

Ещё несколько лет назад за подобной помощью больные вынуждены были уезжать в центральные клиники. Теперь помощь стала куда доступнее. В том числе и для маленьких пациентов с врождёнными пороками сердца. Для них после длительного перерыва возобновились малоинвазивные рентгенэндоваскулярные операции по коррекции врождённых пороков сердца.

Планируется, что в дальнейшем работа в этом направлении будет проводиться непрерывно – чтобы все дети, проживающие в Ставропольском крае и нуждающиеся в эндоваскулярной коррекции врождённых пороков сердца, могли быть прооперированы в своём родном регионе.

ЗВЕНЬЯ ОДНОЙ ЦЕПИ

КАРДИОЛОГИЧЕСКОЕ ОТДЕЛЕНИЕ

Кардиологическое отделение для пациентов с острым коронарным синдромом является структурным отделением СККБ в рамках Регионального сосудистого центра. Оно связано с отделением интенсивной терапии, анестезиологии и реанимации для больных с острым коронарным синдромом (ОКС), отделениями рентгенохирургических методов диагностики и лечения, сосудистой хирургии, нейрохирургии, рентгенодиагностическим отделением, отделением функциональной и ультразвуковой диагностики, клинико-диагностической лабораторией, физиотерапевтическим отделением.

Непосредственный контроль над работой отделения осуществляет руководитель Регионального сосудистого центра врач сосудистый хирург, к.м.н., отличник здравоохранения М.В. Гаспарян. Руководит отделением заведующая отделением врач-кардиолог Данилова Е.Н., признанная МЗ СК лучшим врачом 2016 года.

В отделении оказывается специализированная, в том числе высокотехнологичная (эндоваскулярная, хирургическая) медицинская помощь больным с острым коронарным синдромом (с подъёмом и без подъёма сегмента ST, острым инфарктом миокарда и нестабильной стенокардией, после тромболитической терапии), острой сердечной недостаточностью (кардиогенный шок, сердечная астма, отёк лёгких, сосудистый коллапс).

Осуществляется госпитальный этап реабилитации пациентов с острым коронарным синдромом. Кроме того, проводится подготовка пациентов к оперативному вмешательству (АКШ, протезирование клапанов).

В 2016 году сделан очередной прогрессивный шаг. На базе СККБ было введено в строй ещё одно кардиологическое отделение, которым руководит заведующая отделением врач-кардиолог высшей квалификационной категории, главный внештатный кардиолог МЗ СК Фаянс И.В.

НЕЙРОХИРУРГИЧЕСКОЕ ОТДЕЛЕНИЕ

Отделение нейрохирургии Ставропольской краевой клинической больницы является ведущим в крае учреждением по оказанию плановой и неотложной помощи больным.

А началось всё с приезда на Ставрополье в 1953 году первого нейрохирурга – доктора В.Т. Горбуновой. Она проработала в Ставрополе в течение года, оперировала больных с травмами периферических нервов и занималась консультативной работой, позднее став профессором Ленинградского института нейрохирургии им. А.Л. Поленова.

В 1954–1956 годах нейрохирургией занималась врач Анна Григорьевна Смирнова. В этот же период было сформировано самостоятельное нейрохирургическое отделение на 30 коек, получившее отдельное помещение только в 1957 году.

Эпохальным событием стал приезд в Ставрополь Н.Н. Голыша, окончившего клиническую ординатуру по нейрохирургии в Ростовской нейрохирургической клинике под руководством профессора В.А. Никольского.

В течение более 35 лет, с 1969 по 2005 годы, отделение возглавлял врач-нейрохирург, заслуженный врач РФ Шеховцов Владимир Иванович.

Сегодня в отделении работают 14 сотрудников, в том числе 4 кандидата медицинских наук. Сотрудники проходят сертификационные циклы повышения квалификации на базе центральных клиник России, ежегодно участвуют в мастер-классах по нейрохирургии в лучших центрах Европы.

Нейрохирургическое отделение оснащено полным комплексом диагностического оборудования, в том числе аппаратами магнитно-резонансной томографии, компьютерной томографии, функциональной диагностики и нейромониторинга. Такая техническая укомплектованность позволяет в кратчайшие сроки проводить полное обследование больных с нейрохирургической патологией.

Для проведения высокотехнологичных оперативных вмешательств операционные оборудованы микрохирургическим инструментарием, микроскопами, аппаратом интраоперационной навигации, системой интраоперационного нейромониторинга.

Хирургическая помощь оказывается пациентам с различными заболеваниями центральной и периферической нервной системы, в том

числе с онкологическими заболеваниями (опухолями головного и спинного мозга). Операции выполняются с использованием нейронавигации и нейрофизиологического контроля.

При дегенеративных заболеваниях позвоночника (остеохондроз с грыжевой компрессией, дегенеративный стеноз шейного, грудного, поясничного отделов позвоночника, спондилолистез) применяются декомпрессивно-стабилизирующие операции с использованием современных транскутанных и открытых транспедикулярных систем.

При геморрагическом инсульте с образованием внутричерепных гематом, аневризмах, артериовенозных мальформациях используются как открытые, так и эндоваскулярные методы лечения.

Отделение нацелено на экстренные операции и перевод больных с нейрохирургической патологией из непрофильных отделений больниц Ставропольского края.

НЕРВНОЕ ОТДЕЛЕНИЕ

К 1926 году в структуре СККБ образовалось нервное отделение. В этом же году оно слилось с терапевтическим, а в 1933 году стало самостоятельной единицей и насчитывало 15 коек.

В послевоенное время, 50-е и в первой половине 60-х годов неврологическим отделением заведовали Л.Н. Дудина, Е.И. Гинтер, Н.М. Пилипенко. С 1964 по 1978 годы отделение возглавляла Т.Г. Болотова (Цогоева). Отделение было переведено в новый корпус больницы (ул. Семашко, д. 1), коечный фонд вырос до 60 коек.

Сегодня неврологическим отделением для пациентов с острым нарушением мозгового кровообращения, являющимся одним из подразделений Регионального сосудистого центра, заведует Мадина Джанбековна Богатырёва, врач-невролог высшей квалификационной категории, кандидат медицинских наук, главный внештатный специалист невролог МЗ СК.

Главной задачей отделения выступает оказание круглосуточной лечебно-диагностической помощи больным с острой сосудистой мозговой патологией, консультативно-диагностической помощи больным, находящимся на лечении в специализированных отделениях медицинских организаций, находящихся в ведении РСЦ (первичные сосудистые отделения).

В кратчайшие сроки у данной категории больных выявляют показания на оказание высокотехнологичной медицинской помощи по профилям «сосудистая хирургия», «нейрохирургия», «рентгенэндоваскулярная диагностика и лечение» совместно со специалистами указанных специальностей.

НЕВРОЛОГИЧЕСКОЕ ОТДЕЛЕНИЕ

Неврологическое отделение, рассчитанное на 45 коек, возглавляет Эмма Владимировна Стамо. Деятельность отделения ориентирована на лечение широкого спектра неврологических заболеваний. В их числе рассеянный склероз, болезнь Паркинсона, цереброваскулярная патология, последствия инсультов.

На протяжении длительного времени сосудистые заболевания головного мозга остаются одной из приоритетных проблем неврологии. На долю ишемических церебральных расстройств приходится около 75% всех цереброваскулярных заболеваний. На втором месте – вертеброгенные заболевания, дорсопатии. На третьем месте – проблема рассеянного склероза.

Это хроническое, прогрессирующее, неизлечимое, демиелинизирующее заболевание, поражающее лиц молодого возраста и ведущее к инвалидизации.

Неврологическое отделение является основной базой по постановке первичного диагноза «рассеянный склероз». В условиях отделения проводится патогенетическое лечение с учётом новых подходов, терапевтических алгоритмов введения, применение эскалационных, индукционных схем лечения препаратами, изменяющими течение рассеянного склероза.

Неврологическое отделение СККБ готово оказать квалифицированную помощь пациентам с тяжёлой и редкой неврологической патологией, поступающим по направлению врачей-неврологов районных больниц и поликлиник, а также неврологов консультативно-диагностической поликлиники Ставропольской краевой клинической больницы.

СЛУЖБА АНЕСТЕЗИОЛОГИИ-РЕАНИМАТОЛОГИИ

Служба анестезиологии-реаниматологии не только в краевой больнице, но и в целом на Ставрополье ведёт свою историю с 1957 года, когда на работу в торакальное отделение был принят врач-хирург Дмитрий Ксенофонтович Куропаткин. Именно его усилия были положены в основание региональной службы анестезиологии-реаниматологии. Долгие годы он оставался единственным врачом, способным проводить анестезии.

В 1960 году в больнице была выделена самостоятельная специальность «анестезиология», а у доктора Куропаткина появились первые коллеги, сформировавшие анестезиологическую группу.

ОТДЕЛЕНИЕ ИНТЕНСИВНОЙ ТЕРАПИИ, АНЕСТЕЗИОЛОГИИ И РЕАНИМАЦИИ № 1

Сегодня в отделение интенсивной терапии, анестезиологии и реанимации № 1 поступают больные в состоянии тяжёлой и крайне тяжёлой степени расстройств физиологических функций и нарушений деятельности сердечно-сосудистой и других функциональных систем организма, которые не могут корректироваться путём саморегуляции и требуют частичного или полного замещения.

Работники отделения стремятся ослабить воздействие повреждающего фактора, поддержать стабильность сердечно-сосудистой системы, гемостаз, энергетический, водно-электролитный, кислотно-щелочной балансы организма пациента.

Ежедневно проводятся утренние конференции, ежедневные обходы, консилиумы, по показаниям – клинические конференции нескольких отделений.

Отделение интенсивной терапии, анестезиологии и реанимации № 1 имеет палаты интенсивной терапии и реанимации на 16 коек. В них есть дыхательные аппараты, функциональные кровати, кардиомониторы, дефибрилляторы, инфузоматы и другая аппаратура, необходимая для работы анестезиологов-реаниматологов.

С января 2015 года возглавляет отделение врач первой категории, ассистент кафедры анестезиологии и реанимации СтГМУ Евгений Владимирович Волков.

Он получил бразды правления от доцента кафедры анестезиологии и реанимации, кандидата медицинских наук Василия Владимировича Фишера. В своё время именно Василий Владимирович внёс значительные изменения в деятельность анестезиологической и реанимационной службы, оборудовал отделение современной аппаратурой, взрастил не одно поколение молодых специалистов.

С 2015 года В.В. Фишер занял пост заместителя главного врача по медицинской части и курирует отделение как главный анестезиолог-реаниматолог края.

Врачи отделения круглосуточно консультируют тяжёлых пациентов по всему краю, при необходимости осуществляется выезд специалистов для оказания помощи на местах силами санавиации.

Выполняя надлежащий уход за пациентами, медицинские сёстры и санитарки стали незаменимыми помощниками врача. Особенно важно, что у них всегда найдутся добрые слова поддержки как для больных, так и для их родственников.

ОТДЕЛЕНИЕ АНЕСТЕЗИОЛОГИИ И РЕАНИМАЦИИ № 2

Отделение анестезиологии и реанимации № 2 функционирует с ноября 2003 года и включает палаты реанимации и интенсивной терапии на 12 коек. Возглавляет отделение Валерий Иванович Штельмах.

Здесь оказывается специализированная медицинская помощь, проводится интенсивная терапия пациентам с острым коронарным синдромом в рамках работы Регионального сосудистого центра.

В отделении проводятся мероприятия по подготовке и проведению общей и регионарной анестезии

при сердечно-сосудистых операциях, в частности аортокоронарном шунтировании, протезировании аорты, хирургии сонных артерий, артерий нижних конечностей, диагностических и лечебных процедурах (коронарография, стентирование, баллонная ангиопластика). Обеспечиваются мероприятия по поддержанию функций жизненно важных органов и восстановлению нарушений, возникших вследствие заболевания, оперативного вмешательства, эндоваскулярных методов исследования и лечения. Здесь же оказывается экстренная специализированная медицинская помощь больным с острым коронарным синдромом.

Выполнение большинства операций на открытом сердце и магистральных сосудах в настоящее время невозможно без использования метода искусственного кровообращения. Основной задачей является выполнение искусственного кровообращения с полным экстракорпоральным обходом сердца. Этот метод с успехом применяется при лечении ишемической болезни сердца. Также специалистами отделения используются все известные методы защиты миокарда. При необходимости применяются методы вспомогательного кровообращения в до- и послеоперационном периоде – внутриаортальная баллонная контрпульсация. Во время операций используются кровесберегающие методики, что позволяет избегать переливания донорской крови.

В отделении работают опытные врачи первой и высшей категории. Высококвалифицированный и чуткий медперсонал поможет с легкостью перенести тяжёлый послеоперационный период. Благодаря этому сроки пребывания оперированного пациента в реанимации сегодня сократились с 5–6 до 2 суток.

Отделение оснащено современным оборудованием для проведения анестезиологических пособий, мониторинга витальных функций организма, проведения интенсивной терапии различных патологических состояний.

Ежегодно врачами отделения выполняется более 1 500 анестезиологических пособий, интенсивную терапию получают до 2 200 пациентов кардиологического отделения, отделения сосудистой хирургии, терапевтического, нейрохирургического отделений, отделения торакальной хирургии, неврологического отделения для пациентов с острыми нарушениями мозгового кровообращения, а также других отделений.

ОТДЕЛЕНИЕ АНЕСТЕЗИОЛОГИИ И РЕАНИМАЦИИ № 3

В рамках реализации федеральной сосудистой программы с 2009 года в структуре СККБ появилось отделение анестезиологии и реанимации № 3 для

пациентов с ОНМК. В настоящее время это самое большое специализированное нейрореанимационное отделение в Ставропольском крае.

Возглавляет его врач высшей категории Алексей Геннадьевич Катасонов.

В 2014 году к 12 койкам отделения было добавлено 6 коек для нейрохирургических пациентов. С этого момента анестезиологическая служба отделения стала обеспечивать все нейрохирургические операции.

Сотрудники отделения проводят анестезиологическое обеспечение сложных и высокотехнологичных нейрохирургических операций. В их числе – удаление объёмных образований головного мозга, открытое клипирование сосудистых аневризм мозга, все виды вертебрологических операций.

Часто операции проходят с применением функционального мониторинга, в том числе с методикой анестезии, которая позволяет хирургам деликатно убирать опухоль, расположенную рядом с функционально значимыми зонами мозга.

Наряду с открытыми нейрохирургическими вмешательствами интенсивно развивается рентгеновская нейрохирургия. В кабинете ангиографии выполняются эмболизации сосудистых аневризм, артериовенозных мальформаций головного мозга, установка интракраниальных стентов. Эти сложные операции также обеспечивает анестезиологическая служба № 3.

Создание Регионального сосудистого центра и отделения анестезиологии и реанимации № 3 стало прорывом в лечении сложных пациентов с полушарными инсультами, субарахноидальными кровоизлияниями, внутримозговыми гематомами. Фактически, они обрели шанс на выживание.

Сотрудники отделения постоянно повышают квалификацию, участвуют в российских и международных научно-практических конференциях и симпозиумах.

❖ ГАСТРОЭНТЕРОЛОГИЧЕСКОЕ ОТДЕЛЕНИЕ

Гастроэнтерологическое отделение было открыто на базе филиала краевой больницы 10 января 1983 года. Решение об открытии отделения принимал главный врач больницы А.В. Малахов. Совместно с заместителем главного врача по филиалу больницы Е.В. Баландиной он контролировал всю дальнейшую организацию работы отделения.

Оно размещалось в здании, построенном в 1913 году как холерный барак. В начале 90-х годов в связи с износом здания и реконструкцией больницы отделение было переведено в двухэтажный корпус.

Не секрет, что современному человеку приходится жить в условиях плохой экологии, часто перенапрягаться морально и физически. Люди нередко пренебрегают физической активностью, грешат нерегулярным питанием. Стоит ли удивляться, что дети урбанизации и прогресса подвержены проблемам с пищеварением?

Правильно поставить диагноз, подобрать адекватное лечение, назначить соответствующую диету порой бывает очень сложно. Зачастую, чтобы разобраться в проблеме, нужна госпитализация.

Треть коечного фонда отделения ориентирована на гепатологический профиль, а с февраля 2015 года на базе ГЭО заработал дневной стационар (10 коек) для пациентов с различной гастроэнтерологической патологией.

В гастроэнтерологическом отделении, которым руководит Марина Владимировна Перекалина, лечатся пациенты с различными заболеваниями ЖКТ – болезнями пищевода, желудка, тонкой и толстой кишок, печени, поджелудочной железы, желчного пузыря. Они поступают на госпитализацию по направлениям станции скорой и неотложной медицинской помощи, поликлиник города, края, других медицинских учреждений, а также обратившись самостоятельно.

Гастроэнтерологическое отделение оснащено современным лечебно-диагностическим оборудованием, помощь пациентам оказывается круглосуточно. Выполняются общеклинические, биохимические, ультразвуковые исследования, диагностика вирусных гепатитов и аутоиммунных заболеваний печени на ранних этапах, что значительно снижает последующие летальность и инвалидизацию больных.

На базе отделения пациенты получают разъяснения по вопросам модификации образа жизни, коррекции питания и психоэмоционального состояния как одного из факторов риска развития патологии ЖКТ.

У врачей отделения большой опыт работы. Средний и младший медперсонал имеет соответствующие сертификаты и аттестацию, все медицинские сестры блестяще владеют различными манипуляциями гастроэнтерологического профиля.

На базе гастроэнтерологического отделения функционирует кафедра внутренних болезней № 1 СтГМУ, благодаря чему происходит продуктивное взаимодействие учёных и клиницистов.

❖ ГИНЕКОЛОГИЧЕСКОЕ ОТДЕЛЕНИЕ

Гинекологическая служба ведёт историю с момента основания больницы. По данным 1913 года, в штате больницы числился «родильный приют с гинекологическим отделением», которое занимало полутораэтажный дом фасадом на улицу Батальонную (ныне Лермонтова).

К 1920 году в акушерском отделении насчитывалось 10 штатных коек, в гинекологическом – 25.

В приказах больницы за 1931 год появилось новое отделение – абортное. А в 1938 году родильный дом стал самостоятельным учреждением. Штат и оборудование были переданы из больницы вновь назначенному директору родильного дома.

В 1943 году на период восстановительных работ в родильном доме в больнице вновь было развёрнуто акушерско-гинекологическое отделение на 50 коек.

Сегодня гинекологическое отделение, которым заведует Людмила Вадимовна Стариченко, является одним из ведущих в Ставропольском крае. Здесь

получают высококвалифицированную помощь больные с тяжёлыми и запущенными гинекологическими заболеваниями, с экстрагенитальной патологией. Отделение развёрнуто на 60 коек, из них 5 – детская гинекология. Являясь базой СтГМУ, отделение успешно сотрудничает с двумя кафедрами акушерства и гинекологии.

В практику постоянно внедряются новаторские идеи, что позволяет врачам занимать ведущие позиции на всероссийском уровне. По итогам работы отделения ежегодно формируются доклады, звучащие затем на международных, всероссийских и краевых форумах по акушерству и гинекологии, публикуются статьи в научных журналах.

Врачебный и средний медицинский персонал имеет сертификаты специалистов. В отделении

работает 4 кандидата медицинских наук.

В гинекологическом отделении Ставропольской краевой клинической больницы выполняются все виды оперативных вмешательств по поводу опухолей матки и придатков, несостоятельности мышц тазового дна. Наибольшее внимание уделяется органосохраняющим операциям при миомах матки. Экстраперитонеальная вагинопексия с применением сетчатых эндопротезов при пролапсе гениталий относится к наиболее высокому уровню хирургических вмешательств в гинекологии и выполняется в гинекологическом отделении СККБ свыше 10 лет.

Фибромиома – тяжёлое и очень распространённое заболевание. По статистике, этой патологией страдают 20% тридцатилетних женщин и около 40% женщин в возрасте 50 лет. Единственным методом консервативного лечения является гормонозаместительная терапия. В последние годы всё большее распространение приобретает эндоваскулярное лечение фибромиом. Эмболизация фибромиом матки – новый высокоэффективный метод лечения этой патологии.

Суть процедуры – в высокоселективной эмболизации мелких ветвей маточных артерий, кровоснабжающих фиброзные узлы, что приводит к их регрессии. Очевидными преимуществами этого метода являются короткий восстановительный период, быстрое исчезновение симптомов заболевания (кровотечений, болей в области малого таза) и сохранение возможности иметь детей.

В последние годы ЭМА (эмболизация маточных артерий) приобретает возрастающую популярность. Уровень успеха процедуры, определяемый как выраженное или полное разрешение связанных с миомой симптомов, в результате чего последующее хирургическое лечение не требуется, составляет 86–92%.

❖ ТРАНСФУЗИОЛОГИЧЕСКАЯ СЛУЖБА

Трансфузиологическая служба Ставропольской краевой клинической больницы сформировалась не сразу, так как изначально в больнице не было отделения переливания крови.

Номинально обязанности врача-трансфузиолога исполнял Геннадий Иванович Финогенов, работавший в ККБ с 1963 года врачом-хирургом. Специальность «трансфузиолог» появилась в 1997 году.

Сегодня трансфузиологический кабинет службы крови входит в состав отделения гравитационной хирургии крови. Занимается организацией работы данной службы врач-трансфузиолог Краснокутский Ю.А.

ОТДЕЛЕНИЕ ГРАВИТАЦИОННОЙ ХИРУРГИИ КРОВИ

Отделение гравитационной хирургии крови было открыто в сентябре 1994 года. Им заведует Александр Юрьевич Гуров, врач анестезиолог-реаниматолог высшей категории, к.м.н.

Отделение представлено двумя службами: дневной – для проведения процедур стационарным и амбулаторным больным в дневное время и дежурной – для проведения длительных процедур в вечернее и ночное время, выходные и праздничные дни у тяжёлых больных в отделении общей реанимации.

Отделение оснащено центрифугами для проведения дискретного плазмафереза, роликовыми насосами для проведения гемосорбции, аппаратами для проведения аппаратного плазмафереза и современными аппаратами для проведения диализа и гемофильтрации.

Мощности отделения позволяют одновременно проводить эфферентное лечение пятерым больным.

Спектр проводимых процедур весьма широк. Он включает в себя дискретный и аппаратный плазмаферез, ультрафиолетовое облучение крови, гемосорбцию на угольных и гельсодержащих сорбентах, все методы заместительной почечной терапии, непрямое электрохимическое окисление крови, экстракорпоральную иммунофармакотерапию, иммунофорез.

Плазмаферез механически очищает кровь путём частичного удаления объёма циркулирующей плазмы больного с растворёнными в ней токсическими и патологическими иммунными агентами.

Широкое применение плазмафереза связано с относительной безопасностью этой процедуры. Плазмаферез используется даже у новорождённых при резком повышении вязкости крови. С помощью курса плазмафереза можно проводить профилактику возможных заболеваний и даже предотвращать преждевременное старение, поскольку после удаления плазмы появляется мощный импульс к обновлению внутренней среды, омоложению её основных ингредиентов. Плазмаферез является целебной процедурой.

Внутрисосудистое лазерное облучение крови активирует антиоксидантную систему, усиливает интенсивность гликолиза, улучшает реологические показатели крови и микроциркуляцию. Оно оказывает также биостимулирующее действие, повышает тонус, устойчивость к стрессовым состояниям.

Посредством экстракорпоральной гемокоррекции лечат острые и хронические отравления, различные виды аллергии, фурункулёз, заболевания печени и поджелудочной железы, язвенную болезнь желудка и двенадцатиперстной кишки, ревматоидный артрит, бронхиальную астму, саркоидоз, повышение уровня холестерина и нарушения жирового обмена, подагру, различные нарушения иммунитета, токсикоз первой половины беременности, хронические заболевания ЛОР-органов, заболевания мочеполовой сферы, хронический тромбофлебит, ишемическую болезнь сердца, нейродермит и другие дерматиты, облитерирующий атеросклероз сосудов нижних конечностей, эндокринные заболевания и хронические инфекции.

ОТДЕЛЕНИЕ РЕНТГЕНОХИРУРГИЧЕСКИХ МЕТОДОВ ДИАГНОСТИКИ И ЛЕЧЕНИЯ

Отделение рентгенохирургических методов диагностики и лечения было открыто в 2002 году в результате реализации программы развития сердечно-сосудистой хирургии на Ставрополье. Прежде в краевой клинической больнице функционировал только кабинет ангиографии в составе рентгенологического отделения.

Заведует отделением Белоконь Олег Сергеевич, рентгенэндоваскулярный хирург с огромным опытом эндоваскулярных пособий. В отделении работают 7 врачей, прошедших специальную подготовку в центральных клиниках России, Словакии, Англии, Франции, Италии, Израиля, а также 13 медицинских сестёр, многие из которых имеют высшую квалификационную категорию, 4 рентгенолаборанта и 7 младших медицинских сотрудников.

За годы работы в отделении оказана помощь тысячам пациентов, накоплен опыт и отработаны алгоритмы уникальных операций.

Отделение оснащено современнейшими ангиографическими комплексами. Возможности оборудования позволяют выполнять ангиографические исследования всех сосудистых бассейнов с возможностью трёхмерной реконструкции, производить внутрисосудистые операции всех сегментов сосудистой системы и следить за состоянием больного во время выполнения операций.

Применяются самые современные инструменты и лекарственные средства, используемые в ведущих клиниках России, США и Европы, в соответствии с существующими международными стандартами.

В отделении выполняются диагностические и лечебные вмешательства всех сосудистых бассейнов, а с 2014 года – вмешательства (диагностические и лечебные) на желчных протоках. С каждым годом отмечается неуклонный рост количества обследованных и пролеченных пациентов и расширяется спектр выполняемых диагностических и лечебных вмешательств. Отделение входит в десятку крупнейших рентгенохирургических центров России по объёму и спектру выполняемых вмешательств.

ОТДЕЛЕНИЕ ФУНКЦИОНАЛЬНОЙ И УЛЬТРАЗВУКОВОЙ ДИАГНОСТИКИ

Интересна история основания отделения функциональной и ультразвуковой диагностики. В 1950 году врач-ветеран Трифон Александрович Зубарев привёз с войны трофейный одноканальный электрокардиограф. Такого рода оборудование впервые появилось на Северном Кавказе, а на базе краевой больницы открылся первый электрокардиологический кабинет. Трифон Александрович руководствовался опытом обследования работы сердца человека с помощью электрокардиографа в медучреждениях Венгрии и Австрии.

В электрокардиографическом кабинете Зубарев был и заведующим, и врачом. Он сам снимал и



проявлял ЭКГ, которые в то время снимались на фотоплёнку.

Не все врачи понимали значение электрокардиограмм и подвергали сомнению ставившиеся с их помощью диагнозы. Но постепенно пришло осознание преимуществ этого вида исследования.

К 1959 году в больнице появился векторкардиоскоп. Впервые в крае стали применять баллистокардиографию – инструментальный метод исследования, позволяющий оценивать сократительную способность сердечной мышцы. Вместе с ростом коечного фонда больницы увеличилась и оснащённость аппаратурой, рос штат сотрудников.

В 1981 году кабинет был преобразован в отделение функциональной диагностики, где применялось уже 13 методов исследований сердечно-сосудистой системы, органов дыхания и проводилось радиотелеметрическое исследование желудочной секреции.

В медучреждениях края открылись кабинеты,

в которых работали ученики Зубарева. За вклад, внесённый в развитие здравоохранения, Зубарев Т.А. был удостоен звания «Заслуженный врач РСФСР» и награждён орденом Дружбы народов.

В январе 1996 года отделение функциональной диагностики было преобразовано в отделение функциональной и ультразвуковой диагностики.

До 2004 года его возглавляла Лидия Сазонтовна Шуваева, врач высшей категории, заслуженный врач РСФСР. В эти годы была заложена основа централизованной диагностической помощи пациентам клинических отделений краевой больницы и амбулаторной помощи населению края, укреплён штат, шло постоянное наращивание парка диагностической аппаратуры, что позволило обеспечить увеличение объёма функциональных и ультразвуковых исследований.

С 2004 года отделение возглавляет кандидат медицинских наук, врач высшей категории Инна Георгиевна Септа. Двое специалистов отделения – кандидаты медицинских наук по специальностям «кардиология и «терапия», двое – соискатели СтГМУ, один награждён знаком «Отличник здравоохранения». По две специализации и высшие квалификационные категории имеют 43% медицинских сестёр.

Отделение располагает 94 единицами новейшей отечественной и зарубежной аппаратуры, что даёт широкие диагностические возможности. Благодаря высокотехнологичным программно-аппаратным комплексам нового поколения, второе рождение получили три основных направления функциональной диагностики: исследования в об-

ласти сердечно-сосудистой системы, системы дыхания и нервной системы. Оснащение отделения современными многопрофильными ультразвуковыми диагностическими системами позволило проводить исследования органов брюшной полости и забрюшинного пространства, органов малого таза, глаз, мягких тканей, а также дуплексное сканирование сосудов брюшной полости, нижних и верхних конечностей, сонных, позвоночных, почечных артерий и т.д., то есть практически всех магистральных сосудов человеческого организма.

Отделение отличается высокой поливалентностью диагностических методов исследования, касающихся кардиологии, сосудистой хирургии, неврологии, урологии, гинекологии, пульмонологии, гастроэнтерологии, эндокринологии и других областей медицины. Выполняется широкий спектр

диагностических исследований, необходимых всем пациентам для постановки диагноза, динамического наблюдения на всех этапах лечения и в период реабилитации.

Специалисты отделения привлекаются к участию в проведении ультразвукового исследовательского контроля при эндоваскулярной коррекции пороков сердца во время оперативных вмешательств. Постоянно расширяется диапазон ультразвуковых методик. На базе отделения впервые в крае была проведена чреспищеводная эхокардиография.

ЭНДОКРИНОЛОГИЧЕСКОЕ ОТДЕЛЕНИЕ

В 1965 году открылось специализированное эндокринологическое отделение на 40 коек. С 1965 по 1969 годы его возглавляла В.А. Тощева.

С 1969 года по настоящее время на базе эндокринологического отделения работает заслуженный врач РФ, доцент Галина Алексеевна Александрович. С 1991 года Галина Алексеевна возглавляет кафедру эндокринологии – первую кафедру повышения квалификации специалистов-эндокринологов на Северном Кавказе.

С 2015 года отделением заведует Карслиева Марина Васильевна, врач высшей квалификационной категории.

С 2013 года в отделении успешно применяются новые методики оказания высокотехнологичной медицинской помощи по профилю «эндокринология» по программе «Сахарный диабет». На базе отделения активно работают школы для пациентов с заболеваниями эндокринной системы.

Ежегодно врачами отделения осуществляется консультирование пациентов с эндокринной патологией во всех отделениях центра. В год их проводится порядка полутора тысяч. Эндокринологическое отделение является базой кафедры эндокринологии, детской эндокринологии и диабетологии ИПДО Ставропольской государственной медицинской академии (ГБОУ ВПО «СтГМА» Росздрава).

ОТДЕЛЕНИЕ ОТОЛАРИНГОЛОГИИ

В августе 1941 года в Ворошиловском (теперь – Ставропольском) медицинском институте был подписан приказ о создании кафедры оториноларингологии. Важной вехой также следует считать утверждение в этом же году на должность завкафедрой профессора Ионы Моисеевича Соболя.

К моменту приезда в Ставрополь Иона Моисеевич был опытным врачом и известным учёным. Одновременно он принял заведование ЛОР-отделением краевой клинической больницы, что позволило ему в короткие сроки создать на Ставрополье собственную школу отоларингологии, организовать учебный и лечебный процессы, подготовить целую плеяду учёных и высококвалифицированных врачей-отоларингологов.

Сегодня оториноларингологическое отделение использует самые современные методики в лечении патологии уха, горла и носа. Заведует отделением кандидат медицинских наук Сергей Русланович Петросов. Все сотрудники отделения постоянно совершенствуют практические навыки, регулярно посещают курсы повышения квалификации.

В отделении проводятся операции по восстановлению носового дыхания (септопластика, конхотомия, вазотомия), все виды эндоскопических вмешательств в полости носа и околоносовых пазухах с использованием шейверной системы (гайморотомия, фронтотомия, этмоидотомия, сфеноидотомия), эндоскопическое удаление аденоидных вегетаций, удаление нёбных миндалин (тонзиллэктомия), хирургическая коррекция синдрома ночного апноэ (увулопалатопластика), микрохирургические эндоларингеальные вмешательства при новообразованиях и рубцовых стенозах гортани с использованием операционного микроскопа и хирургической лазерной установки, слухоулучшающие операции на ухе (стапедопластика, тимпанопластика) с применением титановых протезов, операции по восстановлению проходимости слёзных путей (дакриоцисториностомия) совместно с врачами отделения офтальмологии, трансназальное закрытие ликворных свищей совместно с врачами отделения нейрохирургии, все виды экстренных хирургических вмешательств на ЛОР-органах.

Отделение участвует в реализации программы оказания высокотехнологичной медицинской помощи, в рамках которой выполняется более 100 операций ежегодно.

Оториноларингологическое отделение ГБУЗ СК «СККБ» является клинической базой для обучения студентов и клинических ординаторов кафедры оториноларингологии СтГМУ. Заведующим кафедрой оториноларингологии является доктор медицинских наук, профессор Владимир Иванович Кошель.

В настоящее время Владимир Иванович – ректор СтГМУ, главный внештатный оториноларинголог

министерства здравоохранения Ставропольского края и Северо-Кавказского федерального округа, член правления Российского научного общества оториноларингологов, член правления Российского общества ринологов, член редакционного совета журналов «Российская оториноларингология», «Российская ринология».

ОТДЕЛЕНИЕ ОФТАЛЬМОЛОГИИ

Традиции офтальмологической службы были заложены в 1898 году. Это время принято считать точкой отсчёта стабильной практической деятельности врачей-офтальмологов на Ставрополье. Сначала помощь больным оказывалась летучими глазными отрядами под руководством врачей Неуймина и Ге-

рониуса. В 1902 году I съезд врачей Ставропольской губернии принял постановление о создании постоянной глазной лечебницы, в которой выполнялось терапевтическое и хирургическое лечение больных.

В 1924 году было открыто глазное отделение на 20 коек, а несколько лет спустя развернулась активная работа по борьбе с трахомой. С этой целью было принято решение об организации детской больницы, выделении специальных домов для трахомных больных. Так зарождалось диспансерное лечение и наблюдение за больными.

В приказах больницы за 1931 год указана новая структура – поликлиника, в которой вёлся приём в глазном кабинете. С этого момента начала работу краевая амбулаторно-поликлиническая служба.

В больнице стало функционировать глазное отделение, в штате которого работали и сотрудники кафедры. Кафедра глазных болезней при городской больнице была организована в военные годы, на время оккупации прекратила свою работу.

После освобождения города от фашистов в 1943 году кафедра офтальмологии практически получила своё новое рождение под руководством заслуженного деятеля науки РСФСР, доктора медицинских наук, профессора Н.М. Павлова, впоследствии руководившего кафедрой на протяжении 26 лет.

Этот отрезок времени ознаменовался большой организационной, учебной, научной и лечебной деятельностью. Проводилась поистине титаническая работа по ликвидации трахомы как массового заболевания, организовывались глазные отряды, были созданы краевой трахоматозный диспансер, детская трахоматозная лечебница и глазное отделение. Все эти меры и позволили ликвидировать трахому.

Более 20 лет работой ставропольского краевого научного общества офтальмологов руководила профессор Н.А. Рогова.

С июня 1989-го по 2014 год кафедру возглавлял академик РАЕН, доктор медицинских наук, профессор, заслуженный врач Российской Федерации Лев Павлович Чередниченко.

До 1994 года кафедра располагалась на базе краевой больницы, а затем была открыта Клиника микрохирургии глаза – лечебная база кафедры офтальмологии Ставропольской государственной медицинской академии.

С 1960 по 1976 годы глазным отделением СККБ заведовал потомственный врач-офтальмолог Григорий Александрович Люткевич. А с 1976 по 2011 годы его дело продолжил заслуженный врач РФ Валерий Михайлович Евсеев.

С именем Евсеева связаны большие перемены. Происходит активное внедрение новых технологий. Глазное отделение постепенно превращалось в мощную диагностическую и лечебную базу, обладая современным медицинским оборудованием (УЗИ органа зрения, лазерные аппараты, хирургические микроскопы с высокой разрешающей способностью и т.д.) и оказывая медицинскую помощь при хирургическом и консервативном лечении патологии органа зрения на самом высоком уровне.

Не менее важный вклад в развитие офтальмологической службы края в то время внесли молодые специалисты отделения: к.м.н. М.Г. Какулия, к.м.н. И.Я. Монастырский и врач высшей категории С.Ю. Ишков. Благодаря инициативности молодых специалистов новые технологии в лечении и диагностике патологии органа зрения закрепились и успешно развивались в отделении.

С 2011 года офтальмологическое отделение СККБ возглавляет к.м.н. Михаил Георгиевич Какулия. Он продолжает развивать офтальмологическую службу и внедрять новые технологии диагностики и лечения патологии органа зрения в отделении.

Под его руководством офтальмологическое отделение Ставропольской краевой клинической больницы стало широко сотрудничать с крупнейшими офтальмологическими клиниками Российской Федерации – такими как НИИ им. Гельмгольца в Москве и ФГУ МНТК «Микрохирургия глаза» им. академика С.Н. Фёдорова в Краснодаре. Врачи отделения регулярно участвуют в офтальмологических конференциях как краевого и регионального, так и всероссийского масштаба и даже в конференциях с международным участием и за рубежом.

На сегодняшний день офтальмологическое отделение Ставропольской краевой клинической больницы – одно из ведущих отделений бюджетных медицинских организаций края, в котором оказывается высокотехнологичная и квалифицированная медицинская помощь людям с заболеваниями органа зрения.

ОТДЕЛЕНИЕ РЕВМАТОЛОГИИ

История ревматологического отделения СККБ демонстрирует отражение сложного становления ревматологической службы в СССР, а затем и в России.

До второй половины XIX века о ревматических заболеваниях было известно крайне мало, и любые боли в суставах и мышцах оценивались как ревматические. Последующий период истории ревматологии (до 20-х годов XX века) характеризовался развитием и углублением представлений о ревматизме (в настоящее время ревматической лихорадке) как системной болезни со своеобразными клинико-анатомическими проявлениями.

Начиная с середины 20-х годов отмечается значительный прогресс в области ревматологии. В самостоятельный раздел внутренней медицины ревматология окончательно выделилась к 60-м годам прошлого столетия. Ревматологическая служба в СССР пришла на смену кардиоревматологической службе.

В 1976 году краевой кардиоревматологический диспансер в Ставрополе был реорганизован в кардиоревматологическое отделение с включением в структуру краевой клинической больницы. Данное событие явилось точкой отсчёта в истории ревматологической службы ГБУЗ СК «СККБ».

Подлинным создателем отделения является Майя Александровна Абанова, заведовавшая им до 1994 года. Этот удивительный человек был учителем и наставником всех ревматологов Ставропольского края. Одним из доказательств этого явилась высокая личная оценка заслуг Майи Александровны главным ревматологом-экспертом Минздрава России, академиком Евгением Львовичем Насоновым.

До 2006 года отделением заведовала Инесса Анатольевна Бодулина, безвременная кончина которой оборвала путь талантливого клинициста. Традиции, заложенные Инессой Анатольевной, консолидировала и совершенствовала Дина Петровна Харченко, заведовавшая отделением на протяжении последующих трёх лет. Дина Петровна достигла серьёзных успехов в развитии и становлении генно-инженерной биологической терапии ревматических заболеваний в Ставропольском крае, а также работе с врачами – клиническими ординаторами, которые в последующем избрали в качестве своей профессии ревматологическую специальность.

С 2009 года ревматологическим отделением заведует врач высшей квалификационной категории, к.м.н. Иван Николаевич Щендригин, являющийся главным внештатным ревматологом МЗ СК.

Приоритетными направлениями в работе отделения он считает совершенствование междисциплинарного взаимодействия, персонифицированный подход к каждому больному, а также внедрение современных лечебно-диагностических методик на основе глубоких традиций, заложенных Майей Александровной Абановой и культивируемых её последователями.

В 1977 году было положено начало многолетнему и плодотворному партнёрству коллектива отделения и коллектива кафедры госпитальной терапии Ставропольского государственного медицинского университета.

Примерно треть людей на планете, в том числе и в России, страдают ревматическими болезнями. Доказано, что их исходами являются быстрая инвалидизация, ухудшение качества жизни и преждевременная смерть. Доказано, что ранняя диагностика, адекватная терапия многих ревматических болезней до достижения целевых уровней активности значительно улучшают и качество жизни больных, и прогноз болезни в целом.

Своевременная диагностика системных заболеваний представляет непростую задачу даже для длительно практикующих ревматологов. Это обусловлено целым рядом факторов.

Лечение ревматических заболеваний представляет собой комплексную междисциплинарную проблему. Медикаментозное лечение является основным, но не единственным компонентом, определяющим исход заболевания.

Пациенты нуждаются в психологической поддержке, наблюдении со стороны других специалистов, а также обучении, обеспечивающем возможность совместного с ревматологом принятия решений относительно стратегии лечения. При ревматических заболеваниях крайне важным является раннее назначение агрессивного медикаментозного лечения непосредственно после установления диагноза. Зачастую бывает достаточно сложно убедить больного в необходимости интенсивного медикаментозного лечения. Для повышения комплаентности пациенту необходимо предоставить информацию о рисках, связанных с заболеванием, стратегии лечения и ожидаемом его результате.

Все большую популярность обретают инновационные направления, в том числе генно-инженерная биологическая терапия ревматических заболеваний.

ОТДЕЛЕНИЕ СОСУДИСТОЙ ХИРУРГИИ

До 1989 года отделение сосудистой хирургии СККБ возглавлял Эмиль Маркович Аферзон.

Сегодня им заведует сердечно-сосудистый хирург высшей категории Олег Викторович Булда. В 1991 году он окончил 2-й Московский ордена Ленина государственный медицинский институт

им. Н.И. Пирогова, получил дополнительное образование в ведущих медицинских центрах РФ, Бельгии, Голландии. Награждён почётным знаком «Отличник здравоохранения РФ».

В последние годы отделение заняло лидирующие позиции в Российской Федерации по количеству выполненных реконструктивных операций на магистральных артериях среди всех медицинских учреждений страны.

Отделение сосудистой хирургии Ставропольской краевой клинической больницы располагает самым современным лечебно-диагностическим оборудованием и высококвалифицированным персоналом, позволяющим обеспечивать специализированную помощь пациентам с заболеваниями органов сердечно-сосудистой системы на уровне мировых стандартов.

На его базе выполняется лечение таких заболеваний, как ишемическая болезнь сердца (в том числе и острый коронарный синдром), атеросклероз и патологическая извитость брахиоцефальных артерий (в том числе и в остром периоде ишемического инсульта), атеросклероз аорты и артерий нижних конечностей, облитерирующий тромбангиит (эндартериит), аневризма аорты и периферических артерий, хроническая абдоминальная ишемия, почечная артериальная гипертония, острый тромбоз и эмболия артерий, травматические повреждения сердца, магистральных сосудов, варикозная болезнь нижних конечностей, тромбофлебит, хроническая венозная

недостаточность, острый тромбоз глубоких вен, тромбоэмболия лёгочной артерии, варикоцеле, лимфостаз, инвазивный опухолевый рост в магистральные сосуды, опухоли сердца.

В отделении выполняется широчайший спектр оперативных вмешательств на сосудах – от малоинвазивных до реконструктивных операций на аорте, артериях головного мозга, сосудах верхних и нижних конечностей. Для каждого больного применяется индивидуальный план лечения, наиболее рациональный, с использованием самых современных методов.

В отделении выполняются и экстренные операции. В их числе тромбэктомия и эмболэктомия из артерий конечностей, пластика магистральных сосудов при ранениях, резекция аневризмы брюшного отдела аорты с протезированием при разрыве, кроссэктомия при восходящем тромбофлебите и другие.

Врачами отделения сосудистой хирургии оказывается экстренная помощь пациентам, находящимся в районных больницах края, с выездом специалиста отделения по линии санитарной авиации.

ОТДЕЛЕНИЕ ЭНДОСКОПИИ

Первые эндоскопические исследования начали проводиться в краевой клинической больнице в 1981 году на базе краевого бронхологического кабинета. Использовался ригидный бронхоскоп Фриделя.

В 1984 году начали применяться гибкие (волоконные) эндоскопы. С момента открытия и до 1995 года в нём работал Игорь Васильевич Карпенков. Кабинет гастроскопии открылся в 1985 году, и

до 1990 года в нём работал Александр Георгиевич Гудзовский.

Отделение эндоскопии было организовано в 1994 году. Первым заведующим стал Владимир Станиславович Угримов.

С 1994 года по август 2004-го возглавлял отделение Анатолий Александрович Русанов. При нём в отделении начали проводиться первые в крае пункционные биопсии и дренирования под контролем ультрасоноскопии и рентгеновской томографии.

С 1994 года в отделении активно применяются ретроградная холецистопанкреатография (РХПГ) и папиллосфинктеротомия (ПСТ). Создание отделения отражает современные тенденции развития здравоохранения, направленные на наиболее эффективное использование ресурсов, внедрение новых медицинских технологий, значительное повышение качества лечебно-диагностического процесса.

В настоящее время отделение эндоскопии, являясь самостоятельным лечебно-диагностическим подразделением СККБ, внедряет диагностические и лечебные алгоритмы, развивает рентгенэндоскопические и рентгенохирургические методики для расширения возможностей и повышения уровня лечебно-диагностического процесса.

В отделении выполняют эндоскопические диагностические исследования бронхов, желудка и толстой кишки, ретроградную холангиопанкреатографию, бужирование и баллонную дилатацию, эндоскопическую ультрасонографию, стентирование пищевода при неоперабельных опухолях пищевода.

Специалисты отделения владеют методикой установки и удаления внутрижелудочного баллона с целью снижения веса. Здесь же проводят удаление

доброкачественных и злокачественных (на ранних стадиях) новообразований в пищеводе, желудке, толстой кишке, бужирование рубцовых стриктур (сужений) пищевода, включая баллонную дилатацию, папиллосфинктеротомию – рассечение устья желчных протоков с целью обеспечения оттока желчи и/или извлечения камней из желчных протоков, извлечение инородных тел из бронхов, пищевода, желудка, толстой кишки.

Эндоскопические исследования проводятся с использованием видеоэндоскопов последнего поколения с целью диагностики воспалительных заболеваний, доброкачественных и злокачественных опухолей дыхательных путей и пищеварительного тракта (пищевод, желудок, двенадцатиперстная кишка, все отделы толстой кишки).

ОТДЕЛЕНИЕ ПЛАСТИЧЕСКОЙ И РЕКОНСТРУКТИВНОЙ ХИРУРГИИ

В отделении пластической и реконструктивной хирургии СККБ мечты становятся явью. Мастерство хирургов сродни магии. Недостатки внешности хотя и являются зачастую чисто субъективными умозаключениями пациента, но порождают массу комплексов. Ринопластика помогает решить эту проблему. Команда опытных специалистов готова исполнить пожелания самых взыскательных пациентов в пределах, ограниченных анатомией. Возглавляет отделение заведующий, врач пластический хирург высшей квалификационной категории, к.м.н. Гюсан Сергей Арсентьевич.

Отдельная тема – послеродовые проблемы. По статистике, формой и размером своей груди недовольны свыше 70% женщин. Отсюда стремительный рост популярности маммопластики. Широкая практика влечёт за собой совершенствование технологии эндопротезирования молочных желёз. Редукционная маммопластика позволяет избавиться от таких сопутствующих факторов, как боли в спине, искажение осанки, нарушение дыхания, а абдоминопластика приблизит к идеальным формам и укрепит стенки живота.

Настоящие чудеса творит процедура подтяжки лица (фейслифтинг). Эта хирургическая манипуляция заметно преображает лицо, оно становится свежим и невероятно привлекательным. Процедура направлена на определённый косметический эффект: устраняет лицевые морщины, брыли, излишки жира, подтягивает контур лица.

ОТДЕЛЕНИЕ СОМНОЛОГИИ

Кабинет сомнологии СККБ занимается диагностикой и лечением нарушений состояния здоровья во время сна человека.

Столь распространённые явления, как храп или бессонница, на самом деле являются серьёзными заболеваниями.

В центре медицины сна проводятся диагностика и лечение храпа, бессонницы, избыточной дневной сонливости, лекарственной зависимости от снотворных, а также синдрома обструктивного апноэ сна (остановка дыхания во сне), синдрома центрального апноэ сна (дыхание Чейна – Стокса), хронической дыхательной недостаточности (гипоксемия) во сне, синдрома беспокойных ног и периодических движений конечностей во сне, сноговорения и бруксизма (скрежет зубов во сне).

Кроме того, на базе отделения возможна коррекция циркадных нарушений сна («совы» и «жаворонки», сменный график работы, джетлаг), связанных со сном сердечных аритмий, артериальной гипертонии, приступов удушья, мигрени и других нарушений работы органов и систем.

Для максимально эффективного лечения разработаны и успешно введены в практику узкоспециализированные программы: «Болезнь остановок дыхания у взрослых и детей», «Сон и гипертоническая болезнь», «Сон и нарушение ритма сердца и проводимости», «Сон и сахарный диабет», «Сон и обструктивная болезнь лёгких», «Ситуационная кислородотерапия», «Диагностика и лечение бессонницы», «Профилактика апноэиндуцированного инфаркта и инсульта», «Дыхательная недостаточность во сне», «Сон и ожирение».

Приём ведёт врач-сомнолог, к.м.н. Александр Аркадьевич Фаянс.

ТЕРАПЕВТИЧЕСКОЕ ОТДЕЛЕНИЕ

Терапевтическое отделение краевой больницы существует с 1948 года. В состав отделения изначально входили нефрологические, гематологические, эндокринологические и общетерапевтические койки. Отделением руководила врач-терапевт Прасковья Фёдоровна Шатцкая.

Более 25 лет, с 1986 по 2001 годы, терапевтическое отделение возглавляла врач-терапевт высшей квалификационной категории, отличник здравоохранения РФ Нина Вагановна Гаспарян.

Сейчас СККБ является единственной в регионе, где лечат социально значи-

мые заболевания – муковисцидоз, первичную лёгочную гипертензию, фиброзирующий альвеолит.

Здесь можно получить специализированную помощь по таким патологиям, как бронхиальная астма, хроническая обструктивная болезнь лёгких, пневмония, гипертоническая болезнь, бактериальный эндокардит, ишемическая болезнь сердца, лихорадка неясной этиологии (кроме наличия онкологического процесса). На базе отделения ежедневно работают школы для пациентов по профилактике заболеваний лёгких и отказу от курения, ожирения как фактора риска развития сердечно-сосудистых заболеваний, рациональному лечению гипертонической болезни с учётом сочетанных заболеваний и возраста пациентов, школа по контролю бронхиальной астмы.

Отделение возглавляет врач-терапевт высшей квалификационной категории, клинический фармаколог, к.м.н. Батаева Анна Сергеевна.

Оно взаимодействует с кафедрой госпитальной терапии СтГМУ во главе с профессором А.В. Ягода. Пациенты получают высококвалифицированную своевременную помощь с применением самых новых технологий в области терапевтической медицины.

Активно применяются новые физиотерапевтические методики, используется ингаляционное оборудование.

Лечение пациентов проводится с чётким соблюдением взаимодействия препаратов для исключения развития побочных реакций лекарственных средств.

ТРАВМАТОЛОГО-ОРТОПЕДИЧЕСКОЕ ОТДЕЛЕНИЕ

На базе травматолого-ортопедического отделения СККБ, открытого в 1965 году, сегодня выполняют самые сложные в Ставропольском крае операции на костно-мышечной системе.

Фундаментальная научная основа была заложена в 1969 году с открытием кафедры травматологии, ортопедии и военно-полевой хирургии, которую

возглавил профессор Михаил Сергеевич Макаров. И студенты, и молодые врачи восхищались его филигранной хирургической техникой и фундаментальными знаниями.

Его заслуженно называли человеком-легендой, ведь считалось, что Макаров может вылечить любого. В подтверждение этого, в 1962 году он первым в мире выполняет радикальную операцию по ликвидации горбатости. Начинается многолетняя работа, венцом которой стала защита докторской диссертации и выпуск в 1972 году монографии «Комплексное лечение кифозов туберкулёзного происхождения».

Формируется коллектив клиники на основе неразрывной связи врачей краевой больницы и кафедры, системы очень плодотворного профессионального взаимодействия, бережно сохранённой до сегодняшнего дня.

Ежедневно в отделении выполняется до десяти оперативных вмешательств. Успешно выполняются артроскопии коленного и голеностопного суставов, интрамедуллярный остеосинтез длинных трубчатых костей блокируемыми штифтами, сложнейшие реконструктивные операции с использованием методик Г.А. Илизарова, эндопротезирование тазобедренного сустава, эндопротезирования тазобедренного сустава с костной аутопластикой тазобедренного сустава, эндопротезирования коленного и локтевого суставов.



Сложнейшие реконструктивные операции проводятся с использованием специального микрохирургического оборудования, металлоконструкций при повреждении акромиально-ключичного сочленения. В отделении освоены передовые технологии в реконструктивных операциях при деформациях стопы.

В отделении успешно применяются новые методики оказания высокотехнологичной медицинской помощи по эндопротезированию суставов.

В настоящее время возглавляет отделение заведующий, врач высшей квалификационной категории, отличник здравоохранения, к.м.н., главный внештатный травматолог-ортопед МЗ СК Малахов С.А.

Сотрудники отделения регулярно проходят обучение в центральных клиниках и за рубежом, участвуют в работе различных форумов. Обладая большим опытом работы, врачи травматолого-ортопедического отделения Ставропольской краевой клинической больницы помогают в конкретных случаях травматологам-ортопедам в городах и районах края, участвуют в решении организационных задач и проблем, имеющихся в травматологических отделениях городов и районов Ставрополья.

ГНОЙНОЕ ТРАВМАТОЛОГО-ОРТОПЕДИЧЕСКОЕ ОТДЕЛЕНИЕ

Гнойное травматолого-ортопедическое отделение расположено сегодня в том самом двухэтажном кирпичном здании на улице Батальонной (ныне – Лермонтова), с которого и начиналась столетняя история больницы.

К концу 1980 года на территории СССР функционировали всего семь отделений гнойной костно-суставной патологии, что являлось одновременно своеобразным прогрессивным прорывом в плане организации специализированной помощи одному из самых тяжёлых контингентов больных. В Ставропольской краевой клинической больнице подобное отделение было создано в феврале 1983 года. Его появление стало беспрецедентным по значимости для здравоохранения Ставропольского края и всего Северо-Кавказского региона.

Первым заведующим отделением стал опытный врач высшей категории Б.Н. Ступницкий, первым врачом-ординатором – Ю.А. Берест. Первый коллектив отделения стал кадровой базой для создания дееспособного высокопрофессионального коллектива, каким он является и сегодня.

В 1999 году в структуре отделения была открыта первая официально зарегистрированная в регионе

служба профилактики и лечения синдрома «диабетическая стопа». В том же году отделение стало именоваться гнойным травматолого-ортопедическим.

Прежде единственной панацеей против синдрома диабетической стопы была ампутация. Сегодня медики СККБ научились делать практически невозможное. Ставропольская краевая клиническая больница – единственная на Северном Кавказе клиника, где диабетиков со «стопой» буквально ставят на ноги.

Предмет особой гордости краевой больницы – гибридная хирургия, дающая шанс на исцеление пациентам, страдающим сахарным диабетом. Врачи борются за каждый миллиметр ткани пациента, дарят ему шанс на исцеление. В цепочке задействованы доктора сразу нескольких профилей: эндокринологи, хирурги, неврологи, травматологи-ортопеды, ангиохирурги и даже психологи.

Сегодня отделение специализируется на лечении наиболее сложного контингента больных ортопедо-травматологического профиля с последствиями травм и заболеваний опорно-двигательного аппарата на фоне гнойной хирургической инфекции. За время существования ГТОО в нём пролечены амбулаторно и стационарно 30 000 пациентов, выполнено не менее 40 000 сложных хирургических операций. По-прежнему оно остаётся уникальным подразделением здравоохранения, одним из немногих в России, известность и востребованность которого давно перешагнула границы региона.

За более чем тридцатилетнюю историю гнойного травматолого-ортопедического отделения краевой больницы было пролечено амбулаторно и стационарно свыше 25 000 пациентов, выполнено более 35 000 больших и малых операций. А скольким людям была оказана экстренная или плановая консультативная помощь, и не сосчитать!

С 2010 года отделение возглавляет врач высшей категории Руслан Владимирович Душин, работающий здесь с 1994 года.

ХИРУРГИЧЕСКОЕ ОТДЕЛЕНИЕ

Одно из старейших – хирургическое отделение краевой больницы в 1913–1915 годах располагалось на втором этаже кирпичного здания, выходящего фасадом на улицу Параллельную (ныне – улица Ломоносова).

В 1941 году, после избрания профессора П.М. Ковалевского заведующим кафедрой общей хирургии, а затем госпитальной хирургии СГМИ, это отделение стало базой кафедры. Коллективы кафедры и отделения работали единым фронтом, выполняя лечебную, учебную и научную работу.

ХИРУРГИЧЕСКОЕ ТОРАКАЛЬНОЕ ОТДЕЛЕНИЕ

Современное хирургическое торакальное отделение СККБ было основано в 1998 году и явилось результатом реорганизации хирургической службы больницы.

Возглавляет отделение и кафедру госпитальной хирургии СтГМУ доктор медицинских наук, профессор, главный внештатный торакальный хирург МЗ Ставропольского края Артур Насирович Айдемиров.

В общей сложности за годы существования отделения на его базе было выполнено более 35 000 операций. Теоретически обоснован, разработан и внедрён в практику здравоохранения Ставропольского края и России ряд уникальных методов оперативного лечения сложнейших заболеваний. Написано более 600 научных печатных работ, в том числе 12 монографий, получено 5 патентов на изобретения.

В сфере научных и практических интересов коллектива отделения и кафедры находятся реконструктивная хирургия пищевода, желудка и заболеваний внепечёночных желчевыводящих путей, операции на поджелудочной железе при раке, свищах, кистах и хроническом панкреатите, хирургия эхинококкоза, плазменные высокотемпературные технологии в хирургии лёгких, печени и селезёнки, сложные оперативные вмешательства на средостении при кистах, опухолях, патологии вилочковой железы, операции на щитовидной железе, видеоэндоскопические технологии при заболеваниях органов грудной и брюшной полостей.

Врачи отделения стали новаторами при проведении сложнейших операций. Хирургами отделения впервые были выполнены пластика пищевода желудочным стеблем, толстой и тонкой кишок при раке и рубцовых стенозах пищевода, пластика правого купола диафрагмы с полным замещением её сетчатым эндопротезом, видеолапароскопическая эзофагокардиомиоэктомия при кардиоспазме, видеолапароскопическая спленэктомия, видеолапароскопические операции при грыжах пищеводного отверстия диафрагмы и вентральных грыжах, видеоторакоскопические операции на лёгких и средостении.

Сотрудники отде-

ления и кафедры являются лидерами в стране по хирургическому лечению эхинококкоза различной локализации, в клинике развёрнут Центр по профилактике, диагностике и лечению эхинококкоза.

Отделение рассчитано на 40 коек и оснащено необходимым оборудованием.

Проводится подготовка специалистов, ежедневно проходят конференции с обсуждением лечебно-диагностической тактики ведения больных, осуществляется консультативная помощь районам края и выезды по линии санавиации для оказания плановой и экстренной помощи нетранспортабельным больным.

❖ ХИРУРГИЧЕСКОЕ ГНОЙНОЕ ОТДЕЛЕНИЕ

За более чем тридцатилетнюю историю хирургическое гнойное отделение СККБ стало главным в регионе специализированным центром для пациентов с гнойно-септической патологией.

Отделение было открыто в 1984 году. Первым заведующим стал врач-хирург высшей категории Анатолий Яковлевич Шиянов. С 2008 по 2013 годы отделение возглавляла заслуженный врач РФ Орехова Валентина Михайловна.

С 2013 года отделение возглавляет к.м.н. Сергей Витальевич Юрин. Оно рассчитано на 35 коек, имеет собственный автономный операционный блок, перевязочный кабинет.

Врачами используются инфузионно-трансфузионная терапия, экстракорпоральные методы детоксикации, оксигенобаротерапия, программированные релапаротомии и санации брюшной полости, сальниковой сумки при перитоните, панкреонекрозе, кишечных свищах.

Отделение является базой двух хирургических кафедр Ставропольского государственного медицинского университета. Это кафедра хирургии и эндохирургии с курсом сосудистой хирургии и ангиологии СтГМУ, возглавляемая д.м.н., профессором Э.Х. Байчоровым, и кафедра госпитальной хирургии, руководимая д.м.н., профессором А.Н. Айдемировым.

Хирургическое гнойное отделение является кузницей кадров не только для нашей СККБ, но и для других лечебных учреждений Ставрополя и края.

❖ ПАТОЛОГОАНАТОМИЧЕСКОЕ ОТДЕЛЕНИЕ

Патологоанатомическое отделение является крупным подразделением краевой клинической больницы.

Здесь проводится диагностика патологического процесса в системах и органах с использованием светооптической микроскопии и комплекс унифицированных гистологических и гистохимических методов исследования секционного, операционного и биопсийного материала, поступающего из различных отделений больницы, а также прикреплённых лечебно-профилактических учреждений.

Ежегодно исследуется порядка 100 000 единиц операционного и биопсийного материала.

Отделение возникло одновременно с больницей, в 1913 году.

Возглавляет отделение Чуков Сергей Залимович, главный внештатный специалист МЗ СК, доктор медицинских наук, профессор, врач высшей квалификационной категории.

Сегодня его задачами являются прижиз-

ненная морфологическая диагностика заболеваний по операционному и биопсийному материалу с возможностью контроля эффективности лечения и прогностической оценки, посмертная диагностика заболеваний на материале патологоанатомических вскрытий с установлением причины и механизма смерти, внутрибольничная клинико-патологоанатомическая экспертиза на клинико-патологоанатомических конференциях, комиссиях по анализу летальных исходов.

Врачи отделения оказывают консультативную и организационно-методическую помощь врачам-патологоанатомам города и края.

ФИЗИОТЕРАПЕВТИЧЕСКОЕ ОТДЕЛЕНИЕ

Становление физиотерапевтической службы больницы следует относить к 50–60-м годам прошлого столетия.

Огромный вклад в её организацию внесла врач-физиотерапевт Вера Фёдоровна Никульшина. Участница Великой Отечественной войны, она служила во фронтовых госпиталях с начала исторической Сталинградской битвы и до окончания войны. Вера Фёдоровна возглавляла отделение в период с 1956 по 1974 годы.

Сегодня в физиотерапевтическом отделении СККБ реализуются три направления деятельности: оздоровительная и профилактическая физиотерапия, реабилитационная, лечебная.

Физиотерапия является незаменимой помощницей в комплексе процедур при лечении огромного числа заболеваний. Физиотерапевтические методы показывают высокую эффективность, практически безболезненны и безопасны. Важно, что их применение позволяет значительно снизить употребление лекарственных препаратов.

Физиотерапевтические процедуры стимулируют иммунную систему и мобилизуют собственные защитные силы организма. Их можно совмещать с медикаментозными методами лечения. После проведения курса физиотерапевтических процедур на-

блюдается стойкий эффект, который может длиться от нескольких месяцев до года. Для выздоровления пациентов и возвращения их к активной жизни в отделении используются современные комплексы разнонаправленных физических факторов в адекватных дозировках.

Приоритетным направлением является комплексное лечение грыж дисков позвоночника с использованием установок для подводного вытяжения горизонтального в сочетании с карипаин-электрофорезом и другими физическими факторами. В отделении разработаны и внедрены комплексы физических факторов воздействия, позволяющих бороться с лишним весом, лимфатическими отёками верхних и нижних конечностей, а также с синдромом хронической усталости и утомления у здоровых людей, с бесплодием у женщин.

Широкое применение находят электролечение, лазеротерапия, вибротерапия, массаж, инфракрасное излучение, магнито-лазерная терапия инфра-

красного диапазона, лекарственный электрофорез, теплолечение, аэрофитотерапия, водолечение, подводный душ.

Отделение работает, опираясь на современную научную мысль и активно контактируя с ведущими специалистами и клиниками нашей страны.

Заведует ФТО ККБ Татьяна Васильевна Малахова, главный физиотерапевт Минздрава Ставропольского края, врач высшей квалификационной категории.

Приём ведут врачи, имеющие специальную подготовку и сертификаты. Коллектив принимает активное участие в международных, всероссийских, краевых симпозиумах, семинарах и конгрессах.

УРОЛОГИЧЕСКОЕ ОТДЕЛЕНИЕ

Начало организации урологической помощи населению Ставропольского края при краевой больнице относится к 1954 году. Тогда на базе филиала хирургического отделения было выделено 10 урологических коек.

До этого момента больные с урологической патологией лечились в городской больнице, располагающей двумя хирургическими отделениями и кафедрой хирургии.

В 1959 году отделение хирургии и урологии разделили, за счёт чего «урология» увеличилась до 30 коек. С этого момента отделение начало работать как самостоятельная единица.

Первой заведующей была Тамара Георгиевна Литвак. А ныне его возглавляет заслуженный врач Российской Федерации, отличник здравоохранения, главный уролог Ставропольского края, профессор, д.м.н. И.М. Лайпанов.

В отделении работают высококвалифицированные специалисты, обучавшиеся в ведущих центрах России и за границей.

На кафедре урологии, детской урологии-андрологии с курсом рентгенологии, основанной на базе урологического отделения, последипломное обучение и курсы повышения квалификации проходят специалисты и молодые врачи.

Заведующая кафедрой – профессор, д.м.н., председатель краевого общества урологов, президент общества урологов СКФО Татьяна Игоревна Деревянко.

В отделении урологии проводятся оперативные вмешательства всех видов сложности, активно применяются современные методы эндоскопического оперативного лечения.

Благодаря высочайшему профессионализму персонала и оборудованию по последнему слову научной мысли, число осложнений в послеоперационном периоде значительно снижено.

В отделении урологии есть два кабинета дистанционной ударно-волновой литотрипсии для дробления камней, которое проводится под ультразвуковым и рентген-контролем.

В эндоскопической операционной проводятся трансуретральная резекция предстательной железы и мочевого пузыря, контактная литотрипсия (контактное дробление и удаление камней из мочевого пузыря и мочеточников), стентирование верхних мочевыводящих путей, рассечение стриктур уретры, нефролитолапаксия (удаление камней из почек с минимальной травматизацией мягких тканей).

В операционной для полостных и лапароскопических операций проводятся пластические операции, операции по поводу опухолей различной локализации мочеполовой системы, органосохраняющие операции. Операции проводятся при помощи современного дорогостоящего оборудования, ввиду чего риск кровотечений во время операции значительно снижен.

Также в отделении проводятся операции у детей по поводу аномалий развития мочеполовой системы, малоинвазивные вмешательства по поводу недержания мочи у женщин.

ЭКСТРЕННАЯ КОНСУЛЬТАТИВНАЯ МЕДИЦИНСКАЯ ПОМОЩЬ

История оказания экстренной консультативной медицинской помощи жителям края, согласно архивным источникам, переносит нас в 1948 год. Одной из главных задач, поставленных в ту пору перед краевой больницей, стало оказание гражданам высококвалифицированной помощи путём выездов в районы. С этого момента медицина работает в тесной связке с санитарно-авиационной станцией.

В настоящее время отделение экстренной консультативной медицинской помощи является структурным подразделением больницы. Оно работает по заявкам медицинских организаций края с использованием средств наземного санитарного транспорта,

в случае необходимости эвакуирует больных и пострадавших в учреждения здравоохранения края, транспортирует консультантов и медицинские грузы, необходимые для спасения жизни больных.

Отделение работает в режиме повседневной готовности и в условиях чрезвычайных ситуаций. Использование авиационного транспорта не осуществляется с 1994 года. Полная укомплектованность наземным автотранспортом (11 автомобилей), квалифицированным водительским составом, реанимобилем, оборудованием позволяет оказывать медицинскую помощь в пути, делает предпочтительным использование наземного санитарного транспорта.

В среднем служба отделения экстренной консультативной медицинской помощи осуществляет в год до 1 000 выездов и до 1 500 консультаций. При этом выполняется 500–600 операций.

С 2013 года отделение возглавляет Мысник Владимир Иванович, врач высшей квалификационной категории, заслуженный врач РФ, к.м.н.

КЛИНИКО-ДИАГНОСТИЧЕСКАЯ ЛАБОРАТОРИЯ

История клинической лабораторной диагностики больницы тесно связана со всеми этапами развития лечебного учреждения.

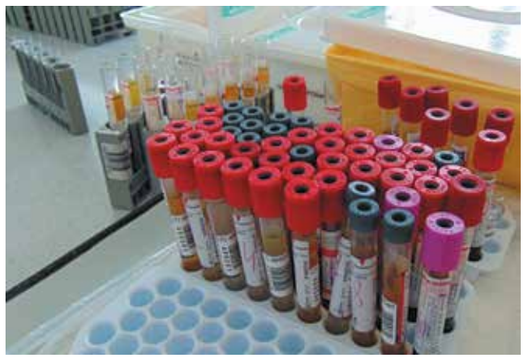

Первое упоминание о лаборатории встречается в архивных документах 1936 года. Известно, что лаборатория располагалась в здании административно-хозяйственной части больницы (ныне ул. Лермонтова, д. 208). Там выполнялись гематологические, общеклинические, серологические, биохимические и бактериологические исследования.

В 40-е годы, во многом благодаря открытию мединститута и организации клинических кафедр на базе стационаров, возросла потребность врачей в объективных видах исследования.

Лабораторные исследования оказались востребованы и в военные годы, хотя лаборатория прекращала работу на период оккупации.

Вскоре после войны был издан приказ МЗ СССР № 634 «Об улучшении лабораторного дела в лечебных учреждениях», утверждающий положение о лабораториях, а также их типовую структуру, номенклатуру должностей и штатное расписание. Таким образом, дату выхода приказа можно считать датой официального рождения советской (российской) службы клинической лабораторной диагностики.

Современная лаборатория невозможна без компьютерных технологий. Качество исследований обеспечивается использованием фирменных систем для взятия и транспортировки образцов. Уникальность клинико-диагностической лаборатории заключается в её универсальности, обусловленной профессиональной командой сотрудников.

Заведует КДЛ врач клинической лабораторной диагностики высшей квалификационной категории Ивченко Л.Г. Здесь проводятся общеклинические исследования крови, мочи, ликвора, выпотных жидкостей, мокроты, паразитологические, коагулологические исследования для выявления нарушений в системе свёртывания крови, биохимические исследования биологических жидкостей, диагностика и мониторинг сахарного диабета, заболеваний щитовидной и поджелудочной желёз, иммунохимическая диагностика гормонального спектра, уровня онкомаркеров, позволяющих выявлять опухоли в различных органах на самых ранних стадиях развития, кардиомаркеров для диагностики инфаркта миокарда, маркеров аутоиммунных заболеваний и воспалительного процесса, выявление антигенов и антител при различной инфекционной патологии, пренатальный профиль, исследование иммунного статуса.

В ПЦР-лаборатории выполняется широкий спектр молекулярно-биологических исследований.

РЕНТГЕНОДИАГНОСТИЧЕСКОЕ ОТДЕЛЕНИЕ

Уже в 1926 году больница имела структуру, включавшую в себя рентген-кабинет.

Более подробные данные об истории образования и развития рентгенодиагностической службы в крае сохранились начиная с 1944 года. Тогда была организована краевая рентген-станция под руководством Яна Карловича Воложинского. Он впервые ввёл коллективные разборы сложных случаев – прообраз общества рентгенологов-радиологов. Первым старшим рентгенотехником был Георгий Дмитриевич Радченко.

Поначалу на базе станции выполнялась только рентгеноскопия портативным аппаратом «Буревестник». Рентгенотерапией лечили онкологических, нейрохирургических и гинекологических пациентов, мягкими короткофокусными лучами – кожные заболевания.

С 1997 года работа рентгенорадиологов вышла на новый уровень – на базе больницы начал функционировать первый в крае магнитно-резонансный томограф. Отделение оборудовано по самым современным требованиям, находится на стыке стационара и поликлиники, благодаря чему гораздо быстрее и эффективнее распределяется поток пациентов.

В последние годы мощность отделения многократно возросла. С 2005 года началось обновление парка рентгеновской аппаратуры. Были установлены два аппарата мультиспиральной компьютерной томографии (МСКТ) на 64 среза для нужд Регионального сосудистого центра и краевой поликлиники, новый магнитно-резонансный томограф.

Ведётся работа по созданию единого хранилища данных исследований в цифровой форме с целью формирования единой радиологической информационной сети в больнице.

КРАЕВОЙ ТРАХОМАТОЗНЫЙ ДИСПАНСЕР

В 1950 году на основании постановления Совета Министров СССР № 5036 от 31.10.1949 г. и решения Ставропольского крайисполкома № 11 от 04.01.1950 г. в городе Ставрополе был организован краевой трахоматозный диспансер.

Его основной задачей стала борьба с «чумой», поражающей ещё с XII века целые деревни, – трахомой. Диспансеру надлежало оказывать населению высококвалифицированную медицинскую помощь и при других заболеваниях органа зрения.

Работа в этом направлении непрерывно совершенствовалась. В 1958 году на базе трахоматозного диспансера был открыт единственный в крае и по сей день глаукомный кабинет, занимающийся диагностикой, лечением и диспансерным наблюдением пациентов с глаукомой. В 1962 году появился кабинет охраны зрения, в 1969 году – кабинет глазного протезирования.

КРАЕВОЙ ОФТАЛЬМОЛОГИЧЕСКИЙ ДИСПАНСЕР

Наследник трахоматозного диспансера – офтальмологический за время своего существования сменил шесть адресов. В настоящее время он располагается по ул. Ленина, д. 417Б.

Сегодня здесь успешно ведётся консультативный приём больных всех возрастных категорий с различной глазной патологией, обследование, лечение, диспансерное наблюдение, отбор больных для стационарного оперативного и консервативного лечения (с последующей реабилитацией), лечение в дневном стационаре диспансера.

Мощность подразделения рассчитана на 90 приёмов в день. Заведует диспансером врач-офтальмолог Е.О. Тишина.

СУРДОЛОГОПЕДИЧЕСКИЙ КАБИНЕТ

История краевого сурдологопедического кабинета начинается с конца 1948 года, когда на базе краевой клинической больницы начали оказывать помощь взрослым и детям с нарушениями слуха, речи.

Мощный импульс для развития кабинет получил в 1974 году, когда его возглавила врач сурдолог-оториноларинголог высшей квалификационной категории, к.м.н. Галина Калистратовна Кржечковская. В результате тесного контакта краевого сурдокабинета и кафедры ЛОР-болезней СГМИ (завкафедрой профессор Л.Г. Карпова) было организовано строительство сурдокамеры, получен новый современный аудиометр.

Специалисты сурдокабинета прошли обучение по аудиологии в Киевском НИИ уха, горла и носа. Почти в тот же период ЛОР-врач Т.М. Фоменко начала приём пациентов фониатрического профиля с использованием отечественного стробоскопа.

В последующие годы происходило дальнейшее совершенствование, развитие краевого сурдокабинета. По мере приобретения современной аппаратуры специалисты поэтапно внедряли методы диагностики функции слуха. При показаниях проводили подбор необходимой модели слухового аппарата, его выдачу, технический контроль, продажу, изготовление индивидуального ушного вкладыша.

В 1998 году краевой центр сурдологии и слухопротезирования был преобразован в центр сурдологии, слухопротезирования и фониатрии.

Для расширения альтернативных возможностей отечественного и зарубежного слухопротезирования на базе краевого сурдофоноцентра с 2004 года функционирует кабинет «Радуга звуков». Кандидат медицинских наук, врач высшей категории Е.А. Приходько организовала работу по цифровому программируемому слухопротезированию детей и взрослых совместно с врачом высшей категории А.В. Кацко.

Ежегодно в среднем около 37 тыс. больных с нарушением слуха, голоса и нарушением речи, связанным с нарушением слуха и голоса, получают помощь в сурдокабинетах края, около 50% этой помощи оказывают специалисты краевого сурдофоноцентра.

ЛАБОРАТОРИЯ КЛИНИЧЕСКОЙ МИКРОБИОЛОГИИ

Лаборатория клинической микробиологии – одно из самых молодых подразделений СККБ.

Она была основана в июле 2001 года в целях повышения эффективности микробиологической диагностики в общем комплексе клинико-лабораторных исследований и снижения госпитальных инфекций и гнойно-воспалительных осложнений у больных.

С 2001 по 2008 годы лабораторию возглавляла отличник здравоохранения, врач-бактериолог высшей квалификационной категории Тамара Ивановна Сысоева.

В этот период лаборатория располагалась в здании бывшего холерного барака, а в июне 2009 года состоялось торжественное открытие нового современного лабораторного корпуса на улице Семашко.

Коллектив лаборатории – это 10 высококвалифицированных специалистов, которым руководит врач-бактериолог высшей квалификационной категории Ирина Александровна Подсвирова.

Бактериологические исследования неотъемлемы от алгоритма обследования пациентов с воспалительными заболеваниями различной локализации.

Без них невозможно установить этиологию воспалительного процесса, определить чувствительность выделенных микроорганизмов к антибактериальным препаратам, провести контроль излеченности.

Сегодня лаборатория клинической микробиологии является крупнейшей в крае. Ежегодно её специалистами выполняется более 80 тысяч исследований, и объёмы постоянно увеличиваются, поскольку осваивается диагностика новых инфекций.

Точная диагностика – первый шаг к эффективному лечению. Клиническая лабораторная диагностика даёт практическому здравоохранению около 80% объёма объективной диагностической информации. Современное оборудование и новейшие технологии, используемые в работе, позволяют быстро и качественно провести диагностику сепсиса и других бактериальных инфекций всех органов, провести исследования микробных биоценозов организма человека: дисбактериоз кишечника, вагинальный дисбиоз, диагностику грибковых поражений.

Использование в работе лаборатории автоматизированных систем микробиологического исследования позволяет идентифицировать более 500 видов микроорганизмов и точно установить антибактериальный препарат, которым необходимо проводить лечение пациента.

АПТЕКА

С момента основания больницы в структуру больницы входила аптека. Вот что было написано в начале XX века в предложениях комиссии по

устройству новой больницы: «При больнице иметь амбулаторную лечебницу, гинекологическое отделение, заразный барак. И чтобы лекарства в амбулаторной лечебнице выдавались бесплатно».

В проекте архитектора Смыслова и инженера Булыгина предусматривалась среди прочего аптека, располагавшаяся в строении барачного типа (перекрёсток улиц Батальонной и Параллельной, ныне – улиц Лермонтова и Ломоносова).

Аптека была организована как производственная. Значительный объём в её деятельности занимал процесс изготовления инъекционных растворов, растворов для физиотерапии, для наружного применения, дезинфицирующих растворов.

С 1993 года аптека № 278 перешла в структуру краевой клинической больницы и стала одним из её подразделений. Такая мера способствовала улучшению качества медикаментозного обеспечения пациентов краевой клинической больницы лекарственными средствами и предметами медицинского назначения. Более 30 лет аптекой заведовала заслуженный работник здравоохранения РФ Применко Е.Г.

Аптека снабжает все многопрофильные отделения больницы и Региональный сосудистый центр.

Введение в штат больницы клинических фармакологов дало возможность специалистам клинических отделений рациональнее использовать формуляр лекарственных средств.

Формулярный список лекарственных средств насчитывает свыше полутысячи препаратов. Он ежегодно актуализируется, исключая препараты устаревшие и малоэффективные.

В аптеке работает дружный и сплочённый коллектив. Стаж работы многих сотрудников превышает 20 лет. Это Е.Г. Применко, Л.А. Лобова, Н.П. Рослякова, Н.И. Лукинова, Л.И. Прохорова, Г.А. Улановская, Н.В. Смирнова, В.Ю. Мальцева, М.А. Челышева. Есть в числе сотрудников ветераны труда.

В настоящее время заведует аптекой СККБ провизор с образованием по управлению и экономике фармацией Черкашина Людмила Викторовна.

ПОЛИКЛИНИКА

При сборе средств на строительство больницы в начале XX века городской Думой предписывалось иметь при больнице ещё и амбулаторную лечебницу. Так к 1926 году у больницы появилась амбулатория. А в приказах за 1931 год указана новая структура – поликлиника, в которой вёлся приём в терапевтическом, зубном, гинекологическом, хирургическом, ушном, глазном, нервном кабинетах.

В связи с изменением статуса и переименованием городской больницы в краевую приказом в 1948 году при больнице организовали краевую поликлинику, оснащённую всеми кабинетами специализированной помощи. Диспансерное обслуживание инвалидов Великой Отечественной войны 1941–1945 годов города и больных из края передавалось в неё.

Вот выписка из приказа по Ставропольскому

краю здравотдела 1948 года: «Сохранить и развивать краевое поликлиническое отделение краевой клинической больницы как консультативную поликлинику для краевых больных и инвалидов ВОВ». Отделение действительно сохранилось и развивалось в последующие годы, а в 1989 году обрело статус консультативной поликлиники. Многие годы поликлинику возглавляла врач организатор высшей квалификационной категории Лалабекова М.Г.

С 1997 года поликлинику возглавляет врач-организатор высшей квалификационной категории Семёнов С.П.

Сегодня на её базе проводятся исследования на магнитно-резонансном томографе, рентгенологические, ультразвуковые исследования, эндоскопические исследования желудка, кишечника, лёгких, различные виды функциональных исследований, в том числе эхокардиография, спирография, реовазография.

Ежедневно в поликлинике ведут приём и отбор на госпитализацию врачи и заведующие отделениями. В стационарные отделения больницы через консультативную поликлинику ежегодно направляется свыше 11 000 пациентов. Почти 70% из них – сельские жители.

БЫТЬ ФЛАГМАНОМ ПОЧЁТНО И ОТВЕТСТВЕННО

Реноме краевой больницы не позволяет ей ни на минуту снижать планку. Открывались новые корпуса, вводились в эксплуатацию новые здания, появились собственная поликлиника, Региональный сосудистый центр, лаборатории. Каждое из этих событий наилучшим образом отражалось на качестве обследования и лечения жителей Ставропольского края.

Кадры, как известно, решают всё. В СККБ они действительно золотые – целая плеяда специалистов самого высокого уровня, известных далеко за пределами региона.

В больнице трудятся 91 кандидат медицинских наук и 15 врачей, имеющих учёную степень доктора медицинских наук. Почётным званием «Заслуженный врач Российской Федерации» награждены 14 человек, «Заслуженный работник здравоохранения Российской Федерации» – 2 человека. Награждены нагрудным знаком «Отличник здравоохранения Российской Федерации» 69 человек.

В прошлом, 2015 году 9 врачей прошли обучение в центральных медицинских образовательных учреждениях Москвы и Санкт-Петербурга, 33 человека приняли участие в обучающих семинарах, различного рода конгрессах, форумах и конференциях на центральных базах (Москва, Санкт-Петербург).

Сотрудников СККБ отличает не только профессионализм, но и высокие человеческие качества, самоотверженность, преданность делу.

На протяжении своей трудовой деятельности они остаются верны одному лечебному учреждению, отдают все силы сохранению и преумножению потенциала больницы.

Борьба за каждого пациента здесь ведётся ежедневно, ежечасно, ежесекундно. О том, как зыбка грань между жизнью и смертью, врачи знают лучше всех. И бьются над тем, чтобы сократить летальность, исцелить, дать шанс на качественную жизнь. Эта высокая миссия, пожалуй, является главным итогом работы Ставропольской краевой клинической больницы.

ДЛЯ ЗАМЕТОК

СТАВРОПОЛЬСКАЯ КРАЕВАЯ КЛИНИЧЕСКАЯ БОЛЬНИЦА

ДЛЯ ЗАМЕТОК

СТАВРОПОЛЬСКАЯ КРАЕВАЯ КЛИНИЧЕСКАЯ БОЛЬНИЦА

РЕДАКЦИОННО-ИЗДАТЕЛЬСКАЯ КОЛЛЕГИЯ:
РУКОВОДИТЕЛЬ ПРОЕКТА – КАРАГОДИНА А.В.
ВЁРСТКА И ДИЗАЙН – МОСИНА О.Ю.
КОРРЕКТОР: ВДОВИНА А.А.

СТАВРОПОЛЬ
2016 ГОД